

E-Devlet Şifresi Nasıl Alınır?

Sendika üyeliği başta olmak üzere bir çok devlet işlemi www.turkiye.gov.tr internet adresinden yapılmaktadır. E-Devlet Sistemini kullanmak için ise öncelikle e-devlet şifresi almak gerekmektedir.

E-Devlet şifresini içeren zarfınızı almak için en yakın PTT Merkez Müdürlüğüne şahsen başvurmanız gerekmektedir.

En yakın PTT Merkez Müdürlüğü veya PTT Şubesini [buraya tıklayarak](#) öğrenebilirsiniz.

Nasıl Sendika Üyesi Olacaksınız?

E-Devlet şifrenizi aldıktan sonra www.turkiye.gov.tr adresine girmelisiniz.

1 - E-Devlet İnternet Sitesine girdikten sonra sağ üst köşede yer alan **Giriş Yap** düğmesine tıklamanız gerekmektedir.

[turkiye.gov.tr](http://www.turkiye.gov.tr) Hızlı Çözüm Giriş Yap

Merhaba, size nasıl yardım edebilirim?

e-Devlet Kapısı ile bilgi ve belgelerinizi tek noktadan ulaşabilir, başvuru işlemlerinizi hızla gerçekleştirebilirsiniz.

e-Hizmetler
Sorgulama, Başvuru ve Ödeme hizmetleri.

Kurumlar
Resmî kurumların hizmetleri ve iletişim bilgileri.

Belediyeler
Belediyelerin iletişim bilgileri ve sundukları hizmetler.

Firmalar
Şirketlerdeki fatura ve abonelik bilgilerinize erişim.

Üniversiteler
Üniversitelerin sundukları hizmetler.

ATAM
Atatürk Araştırma Merkezi Başkanlığı
İnternet sitesini ziyaret edin.

ALO183 Sosyal Destek Başvurusu ve Takibi
Aile, kadın, çocuk, engelli, yaşlı, şehit yakınları ve gazilere yönelik hizmetler hakkında bilgi alabilirsiniz.
[ALO183 Sosyal Destek Başvurusu](#)

2 - Karşınıza gelen ekrandan sisteme giriş yapacaksınız. Bu ekrana **T.C. Kimlik Numaranızı** ve **PTT'den aldığınız zarfın içerisinde bulunan şifrenizi** girmelisiniz.

3 - Giriş yaptıktan sonra sistemin ana sayfasına döneceksiniz. Bu ekrandan, üst menüde bulunan **e-Hizmetler** kısmına tıklayarak, E-Devlet Sistemi üzerinden yapabileceğiniz tüm işlemleri görebilirsiniz.



Hızlı Çözüm



EMRE

Merhaba, size nasıl yardım edebilirim?



e-Devlet Kapısı ile bilgi ve belgelerinize tek noktadan ulaşabilir, başvuru işlemlerinizi hızla gerçekleştirebilirsiniz



e-Hizmetler

Sorgulama, Başvuru ve Ödeme hizmetleri.



Kurumlar

Resmi kurumların hizmetleri ve iletişim bilgileri.



Belediyeler

Belediyelerin iletişim bilgileri ve sundukları hizmetler.




Firmalar

Şirketlerdeki fatura ve abonelik bilgilerinize erişin.



Üniversiteler

Üniversitelerin sundukları hizmetler.



ATAM

Atatürk Araştırma Merkezi Başkanlığı internet sitesini ziyaret edin.

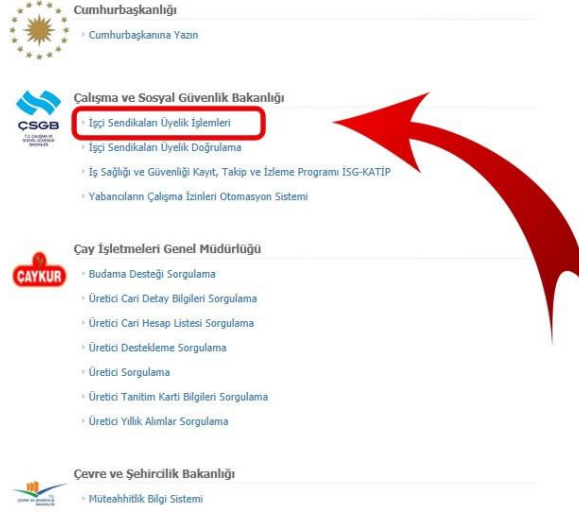


ALO183 Sosyal Destek Başvurusu ve Takibi

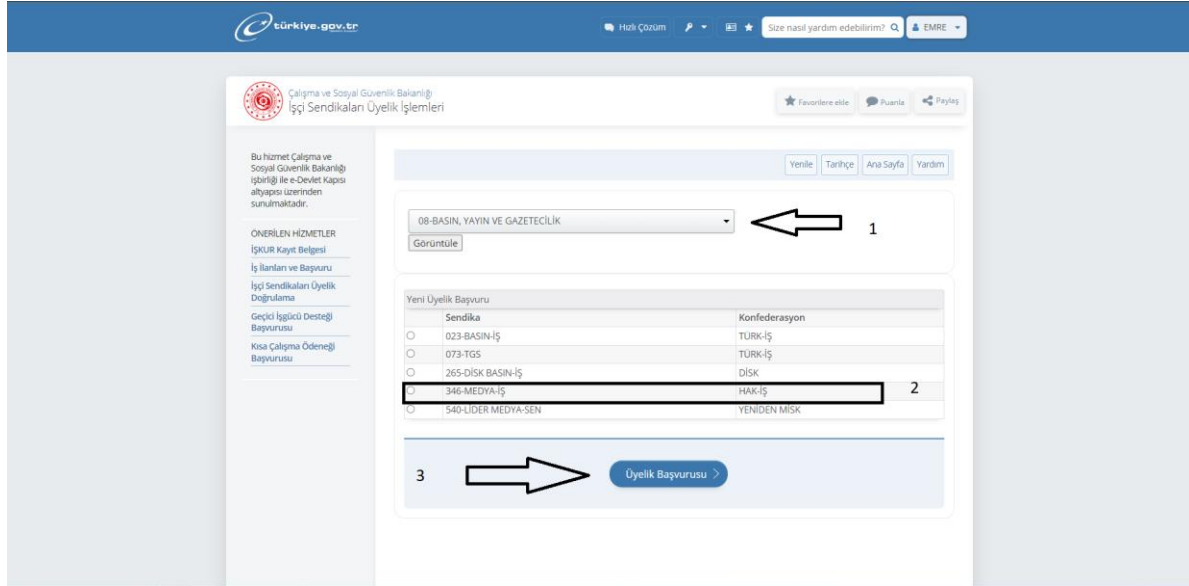
Aile, kadın, çocuk, engelli, yaşlı, şehit yakınları ve gazilere yönelik hizmetler hakkında bilgi alabilirsiniz.

[ALO183 Sosyal Destek Başvurusu](#)

4 - E-Hizmetler ekranında tüm e-devlet işlemlerini görebilirsiniz. Bu ekrandan **Çalışma ve Sosyal Güvenlik Bakanlığı**'nın bulunduğu kısma gelerek, **İşçi Sendikaları Üyelik İşlemleri** yazısına tıklamanız gerekmektedir.



5 - Karşınıza gelen ekranda eğer mevcut bir Sendika üyeliğiniz varsa üyeliğinize ilişkin bilgiler görünür. Henüz herhangi bir Sendikaya üye olmamışsanız karşınıza aşağıdaki gibi bir ekran gelecektir.



- ✓ Bu ekrandan yukarıda gördüğümüz gibi öncelikle **01 No'lu BASIN, YAYIN VE GAZETECİLİK** kısmı seçmelisiniz.
- ✓ Daha sonra **346-MEDYA-İŞ** kısmını seçmelisiniz.
- ✓ Son olarak **Üyelik Başvurusu** düğmesine tıklamalısınız.

ÖNEMLİ NOT:

- ❖ Eğer yukarıdaki ekranda olduğu gibi **MEDYA-İŞ** yazısını göremiyorsanız; Ekranda bulunan **Tüm İşkolları** düğmesine tıklayarak yukarı gördüğümüz işlemleri tamamlayabilirsiniz.

6 - Son adımda aşağıda gördüğünüz son adım ekrana gelecektir. Bu adımda **telefon, e-posta, adres** bilgilerinizi **tam ve doğru olarak** girmeniz gerekmektedir. Gerekli alanları doldurduktan sonra **Başvur** düğmesine tıklayarak üyeliğinizi tamamlayabilirsiniz.

Çalışma ve Sosyal Güvenlik Bakanlığı
İşçi Sendikaları Üyelik İşlemleri

Hesabı Listesine Geri Dön

CSOB
Çalışanlar Sendikaları Birliği

Bu hizmet Çalışma ve Sosyal Güvenlik Bakanlığı İşçileri ile e-Devlet Kapısı altyapısı üzerinden sunulmaktadır.

Favori Hizmetlerime Ekle

Kuruma Ait Diğer Hizmetler

Bu Hizmette Puan Var

Twitter'da Paylaş

Facebook'da Paylaş

Tarifi Kilde

MEDYA-İŞ sendikasına üyelik başvurusu yapmaktasınız. İşleminizi onaylamak istiyor musunuz?

Sendika bilgileri

İşkolü

Konfederasyon MEDYA-İŞ

Sendika MEDYA-İŞ

İletişim Bilgileri

Telefon Örn. 3122345678
* Telefon numaranız 10 haneli olarak giriniz.

E-Posta Örn. islaniz@ornek.com

Adres
Karakter 255

Not
Karakter 255

İptal Başvur

Başvurunuzun Neticesi

6356 sayılı Sendikalar ve Toplu İş Sözleşmesi Kanunu'na göre (Md.17/5):

"Sendikaya üyelik, Bakanlıkça sağlanacak elektronik başvuru sistemine e-Devlet kapısı üzerinden üyelik başvurusunda bulunulması ve sendika tüzüğünde belirlenen yetkili organın kabulü ile e-Devlet kapısı üzerinden kazanılır. Üyelik başvurusu, sendika tarafından otuz gün içinde reddedilmediği takdirde üyelik talebi kabul edilmiş sayılır. Haklı bir neden gösterilmeden üyelik başvurusu kabul edilmeyenler, bu kararın kendilerine tebliğinden itibaren otuz gün içinde dava açabilir. Mahkemenin kararı kesindir. Mahkemenin davacı lehine karar vermesi hâlinde üyelik, red kararının alındığı tarihte kazanılmış sayılır."

Üyelik başvurunuz e-Devlet sistemi üzerinden tamamlandıktan sonra, Sendikamız tarafından görülmekte ve gerekli prosedür tamamlanarak Sendikamız Yönetim Kurulunca onaylanmaktadır.

Üyelik başvurunuz ile ilgili bir sorun olduğu takdirde Sendikamız tarafından bilgilendirileceksiniz.

Üyelik başvurunuzda herhangi bir sorun olmadığı takdirde 1 veya 2 gün içerisinde üyeliğiniz onaylanacak, siz de e-Devlet sistemi üzerinden üyeliğinizin tamamlandığını görebileceksiniz.

Bilgi İin:

Medya-İř Sendikası

Adres: Anıttepe Mahallesi Ata Sok. No: 4

ankaya-ANKARA

Telefon: 0 (312) 231 70 06 - 0 (312) 231 70 07

E-Posta: info@medyais.org